


## «پرورش دقت دیداری در کودکان»





**دوست گرامی؛**

**صفحات ۱، ۲، ۱، ۲۶، ۳۳، ۳۵ و ۳۷ «پرورش دقت دیداری در کودکان» را برای  
آشنایی بیشتر با سبک پرسش‌ها و فعالیت‌های این مجموعه، ببینید...**

**Doranetalayi.ir**
















## نمونه محصول







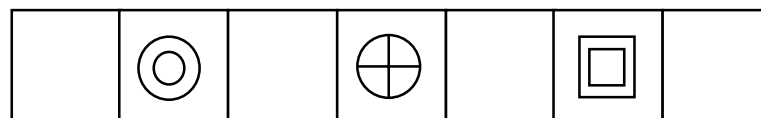
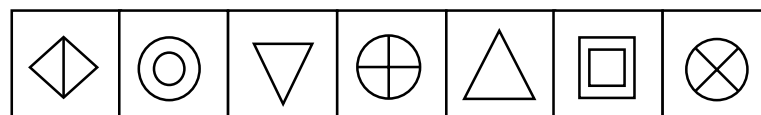
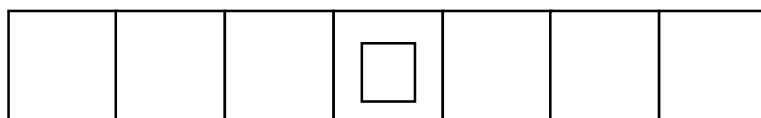
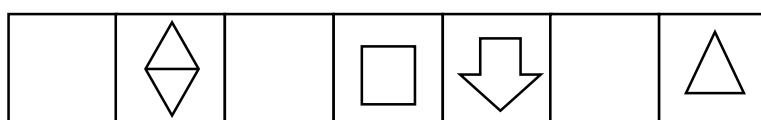

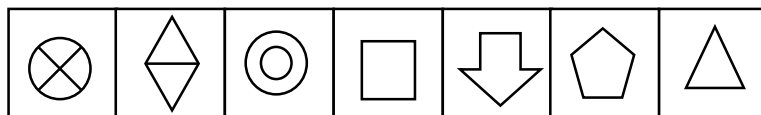
## نمونه محصول



**نمونه محصول**

آن را پیدا کن و هر کدام را که ناقص است، از روی دیگری کامل کن.







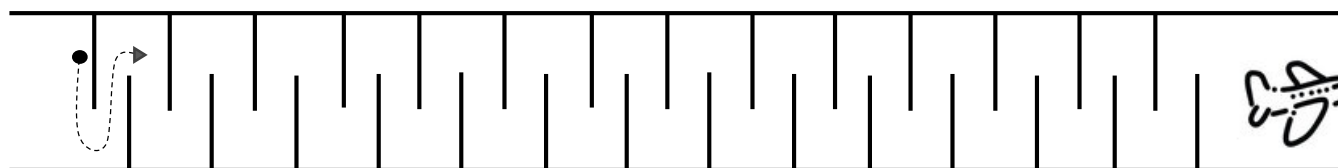
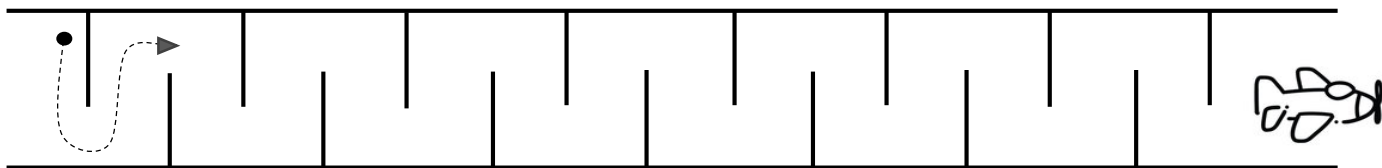
الف) چهار رنگ متفاوت از مدار رنگی‌هایت بردار و هر کدام از چهار گردی جدول اول را با یکی از آن‌ها رنگ بزن. ب) در جدول زیر آن، با توجه به جهتی که هر دست به آن سمت اشاره می‌کند و رنگی که در خانه بالا برای آن انتخاب کرده بودی، گردی‌ها را رنگ بزن.

نمونه محصول



<input type="radio"/>	<input type="radio"/>	<input type="radio"/>	<input type="radio"/>

<input type="radio"/>	<input type="radio"/>	<input type="radio"/>	<input type="radio"/>	<input type="radio"/>	<input type="radio"/>	<input type="radio"/>	<input type="radio"/>
<input type="radio"/>	<input type="radio"/>	<input type="radio"/>	<input type="radio"/>	<input type="radio"/>	<input type="radio"/>	<input type="radio"/>	<input type="radio"/>

با مداد سیاه در مسیر عبور هواپیماها حرکت کن و مراقب باش به مانع‌ها برخورد نکنی.



ده تا از چیزهایی که در تصویر بالا وجود دارد، در تصویر پایین پاک شده‌اند. تفاوت‌ها را پیدا کن و آن‌ها را در تصویر پایین بکش.



با توجه به تصاویر خانه‌های جدول، در هر خانه‌ی خالی، شکل مناسب را بکش و در صورت تمایل رنگ بزن. بهتر است در هنگام انجام هر مورد، روی سایر قسمت‌ها پوشانده شود.



